



## Содержание

1. Общие сведения по профилактике безопасности дорожного движения.
2. План-схема района расположения МБОУ «ЦО №4»,  
пути движения транспортных средств и детей.
3. Пути движения транспортных средств к местам разгрузки/ погрузки и  
рекомендуемые пути передвижения детей по территории образовательного  
учреждения.
4. Маршруты движения организованных групп детей от образовательной  
организации к зданию спортивно-оздоровительному комплексу  
«Спутник».
5. Приложения.

## Общие сведения

Муниципальное бюджетное общеобразовательное учреждение  
«Центр образования №4»

(Наименование ОУ)

Тип ОУ бюджетное общеобразовательное учреждение

Юридический адрес ОУ: Россия, 301790, Тульская область, город  
Донской, микрорайон Северо-Задонск, улица Ленина, дом 7

Фактический адрес ОУ: Россия, 301790, Тульская область, город  
Донской, микрорайон Северо-Задонск, улица Ленина, дом 7.

Руководители ОУ:

Директор (заведующий) Зуева Ольга Анатольевна 7-11-76

(фамилия, имя, отчество)

(телефон)

Заместитель директора  
по учебной работе

Птушкина Елена Александровна 7-11-76

(фамилия, имя, отчество)

(телефон)

Заместитель директора  
по учебной работе

Мезенцева Ирина Викторовна 7-11-76

(фамилия, имя, отчество)

(телефон)

Заместитель директора  
по воспитательной работе

Выставкина Юлия Владимировна 7-11-76

(фамилия, имя, отчество)

(телефон)

Заместитель директора  
по воспитательной работе

Шульгина Татьяна Викторовна 7-11-76

(фамилия, имя, отчество)

(телефон)

Ответственные работники  
муниципального органа  
образования

Инспектор комитета по образованию  
администрации муниципального образования  
город Донской

Фаизова Татьяна Вячеславовна (телефон) 5-47-36

Ответственные  
от Госавтоинспекции

Начальник ОГИБДД ОМВД  
России по г. Донской

Майор полиции

Николай Викторович Дербенев (телефон) 5-04-14

Ответственные работники  
за мероприятия по профилактике  
детского травматизма заместитель директора по ВР  
(должность)

Выставкина Юлия Владимировна 7-11-76

Количество учащихся \_\_\_\_\_ 370 \_\_\_\_\_

Наличие уголка по БДД имеется, вестибюль школы

*(если имеется, указать место расположения)*

Наличие класса по БДД Отряд «ЮИД» - сборный, руководитель  
Коротких Т.А (кабинет ОБЖ, № 11)

*(если имеется, указать место расположения)*

Наличие автогородка (площадки) по БДД \_\_\_\_\_ нет

Наличие автобуса в ОУ

\_\_\_\_\_ нет \_\_\_\_\_

**(при наличии автобуса)**

Владелец автобуса \_\_\_\_\_ нет \_\_\_\_\_

*(ОУ, муниципальное образование и др.)*

Время занятий в ОУ:

### **Расписание звонков**

1 урок	8.00 - 8.40	перемена 10 мин.
2 урок	8.50 - 9.30	перемена 10 мин.
3 урок	09.40 - 10.20	перемена 10 мин.
4 урок	10.30 - 11.10	перемена 15 мин.
5 урок	11.25 - 12.05	перемена 05 мин.
6 урок	12.10 - 12.50	перемена 05 мин.
7 урок	12.55 – 13.35	

Внеклассные занятия; 14.05 – 19.00

**Телефоны оперативных служб:**

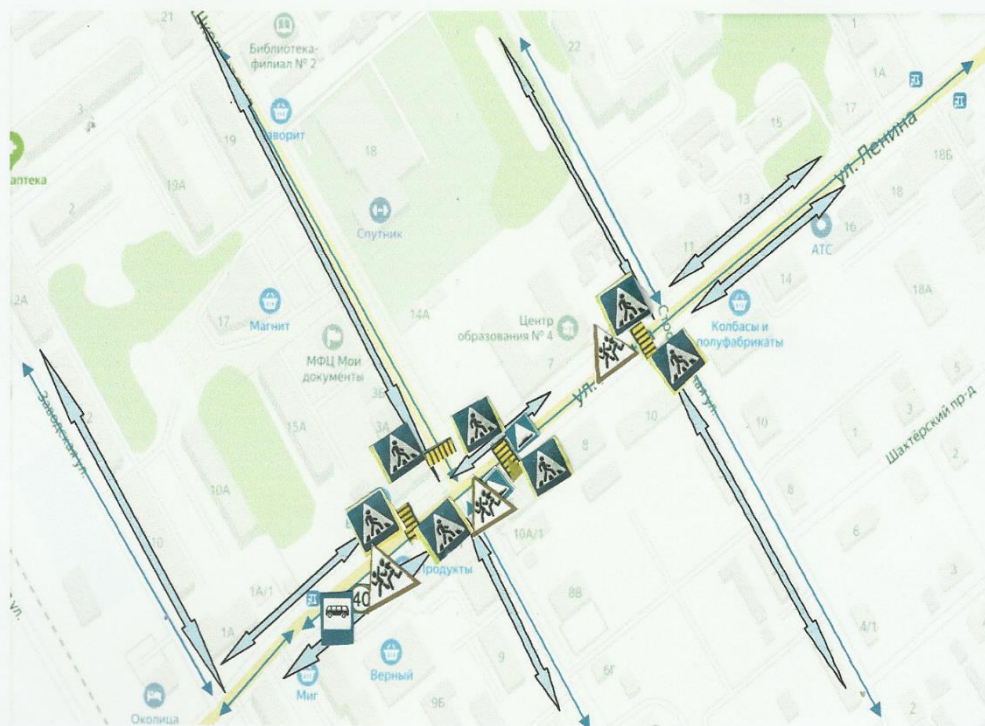
Спасение службы-01

Полиция-02

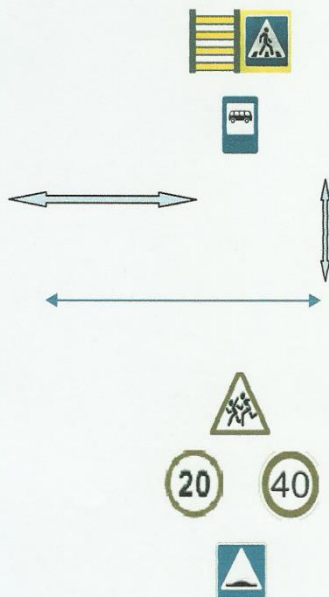
Скорая помощь-03

Аварийная горгаза-04

**План-схема района расположения МБОУ «ЦО №4» (улица Ленина, дом 7)  
пути движения транспортных средств и детей.**



**Условное обозначение:**




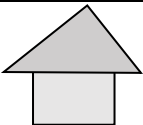


**Расшифровка:**

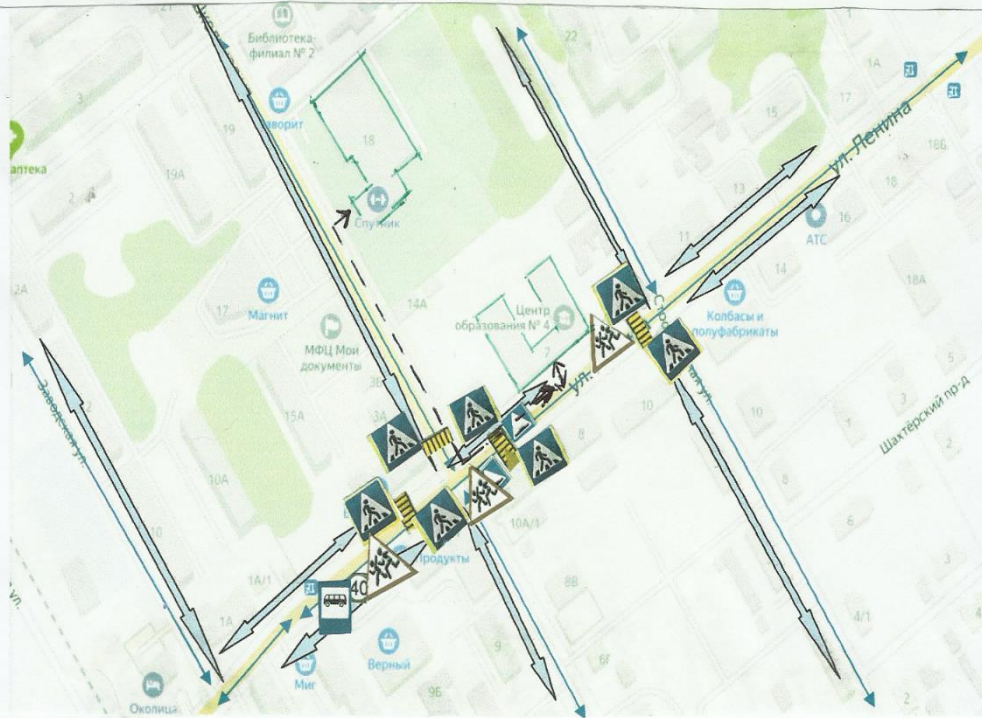
- Пешеходный переход
- Автобусная остановка
- Маршрут следования детей и родителей
- Маршрут следования транспорта (автобусы, автомобили)
- Внимание, дети
- Ограничение скорости
- Искусственные неровности

**Пути движения транспортных средств к местам разгрузки/погрузки и  
рекомендуемые пути передвижения детей по территории  
образовательного учреждения**

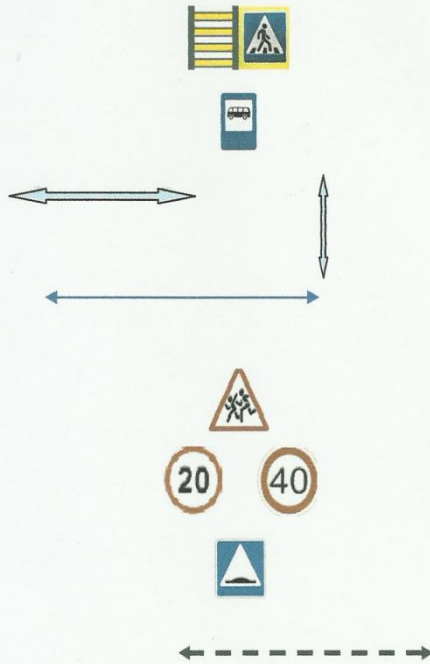


	Движение детей и подростков на территории образовательного учреждения
	Движение грузового транспорта на территории образовательного учреждения
	Место погрузки-разгрузки
	Мастерские

**Маршруты движения организованных групп детей от образовательной организации к зданию дворца спорта «Спутник», к спортивно-оздоровительному комплексу**



**Условное обозначение:**



**Расшифровка:**

- Пешеходный переход
- Автбусная остановка
- Маршрут следования детей и родителей
- Маршрут следования транспорта (автобусы, автомобили)
- Внимание, дети
- Ограничение скорости
- Искусственные неровности
- Маршрут следования организованных групп детей



**План работы  
по профилактике детского дорожно-транспортного травматизма  
на 2022-2023 учебный год**

<b>Сроки проведения</b>	<b>Содержание работы</b>	<b>Классы</b>	<b>Ответственные</b>
15.08.20.- 05.09.20.	Оформление наглядной агитации, стендов по безопасности дорожного движения. Оформление уголков по безопасности дорожного движения.	1-11	зам. дир. по ВР Выставкина Ю.В.
15.08.20.- 15.09.20.	Акция «Внимание - дети!»	1-11	Классные руководители
01.09.20.- 15.09.20.	Классные часы «Безопасный путь школьника».	1-11	Классные руководители
01.09.20.- 05.09.20.	Схемы индивидуальных безопасных маршрутов движения «ДОМ-ШКОЛА-ДОМ».	1-6	Классные руководители
01.09.20.- 15.09.20.	Викторины, конкурсы по ПДД.	1-8	Классные руководители
07.09.20.	Конкурс рисунков «Безопасная дорога».	1-8	зам. дир. по ВР Выставкина Ю.В. Классные руководители
01.09.20.- 15.09.20.	Встречи с сотрудниками ГИБДД .	1-7	зам .дир. по ВР Выставкина Ю.В. Классные руководители
в течение месячника	Проведение уроков ОБЖ «Правила дорожного движения».	1-11	зам дир. по УВР Мезенцева И. В. преподаватель организатор ОБЖ Коротких Т.А.
12.09.20.- 15.09.20.	Работа отряда «ЮИД» (проведение викторин, конкурсов по безопасности дорожного движения)	сборный отряд	преподаватель организатор ОБЖ Коротких Т.А.
в течение месячника	Выставка детской литературы и пособий по вопросам дорожной безопасности.	1-11	зав. библиотекой Мосина Е.Н.
В течение года	Выступление работников ГИБДД на родительских собраниях, классных часах.	1-11	зам. директора по Выставкина Ю.В. сотрудник УГИБДД УМВДРФ
В течение года	Беседы по профилактике детского дорожно- транспортного травматизма	1-4 5-8 9-11	зам. директора по ВР Выставкина Ю.В. сотрудник УГИБДД УМВДРФ

В течение года	Работа отряда «ЮИД».	сборный отряд	преподаватель организатор ОБЖ Коротких Т.А.
В течение года	Классные часы по ПДД.	1-11	Классные руководители.
В течение года	Внеклассные мероприятия по ПДД.	1-11	Классные руководители зам. директора по ВР Выставкина Ю.В.
В течение года	Организация выставок книг по ПДД.	1-11	зав. библиотекой Мосина Е.Н.
Сентябрь, октябрь, апрель, май	Участие отряда ЮИД в районных, городских и областных конкурсах.	сборный отряд	преподаватель организатор ОБЖ Коротких Т.А.
В течение года	Оформление наглядной агитации по ПДД.	1-11	зам. дир. по ВР Выставкина Ю.В. преподаватель организатор ОБЖ Коротких Т.А. классные руководители
Сентябрь, май	Выставка методических материалов по ПДД (разработки уроков, внеклассных мероприятий).	1-11	зам. дир. по ВР Выставкина Ю.В. преподаватель организатор ОБЖ Коротких Т.А. классные руководители

Утверждаю  
Директор МБОУ «ЦО №4»  
Зуева О.А.

**План совместной работы  
с сотрудниками ГИБДД по профилактике  
детского дорожно-транспортного травматизма  
на 2022-2023 учебный год**

Сроки проведения	Содержание работы	Классы	Ответственные
01.09.20.- 15.09.20.	Встречи с инспектором ГИБДД Беседы, классные часы по профилактике детского дорожно- транспортного травматизма.	1-7	Выставкина Ю.В., Шульгина Т.В. зам. директора по ВР, Коротких Т.А., преподаватель- организатор ОБЖ сотрудник УГИБДД УМВДРФ
15.08.20.- 15.09.20.	Акция «Внимание - дети!» Выступление инспектора ГИБДД по профилактике детского дорожно- транспортного травматизма на общешкольном родительском собрании.	1-11	зам. директора по ВР Выставкина Ю.в., Шульгина Т.В., преподаватель- организатор ОБЖ Коротких Т.А., сотрудник УГИБДД УМВДРФ
Сентябрь	Встречи с инспектором ГИБДД. Беседы, консультации, методическая помощь по вопросам профилактики детского дорожно- транспортного травматизма.	Педагоги школы	Выставкина Ю.В., Шульгина Т.В. зам. директора по ВР, Коротких Т.А., преподаватель- организатор ОБЖ, Слепченко В.Л., сотрудник УГИБДД УМВДРФ
октябрь	Встречи с инспектором ГИБДД (беседы по безопасности дорожного движения перед началом осенних каникул)	1-4 5-6	Выставкина Ю.В., Шульгина Т.В. зам. директора по ВР, Коротких Т.А., преподаватель- организатор ОБЖ, сотрудник УГИБДД УМВДРФ
Ноябрь- декабрь	Встречи с инспектором ГИБДД ( просмотр и обсуждение фильмов по безопасности дорожного движения).	1-4 5-7 8-9	Выставкина Ю.В., Шульгина Т.В. зам. директора по ВР,

	Беседы по ПДД перед началом зимних каникул		Коротких Т.А., преподаватель-организатор ОБЖ, сотрудник УГИБДД УМВДРФ
Январь – февраль	Встречи с инспектором ГИБДД. Проведение конкурсов, викторин по безопасности дорожного движения.	1-4	Выставкина Ю.В., Шульгина Т.В. зам. директора по ВР, Коротких Т.А., преподаватель-организатор ОБЖ, сотрудник УГИБДД УМВДРФ
Март-апрель	Встречи с инспектором ГИБДД. Беседы по ПДД перед началом весенних каникул. Методическая помощь отряду «ЮИД»	1-4 5-7 9-11  сборный отряд	Коротких Т.А., руководитель отряда «ЮИД», сотрудник УГИБДД УМВДРФ
Май	Встречи с инспектором ГИБДД ( просмотр и обсуждение фильмов по безопасности дорожного движения). Беседы по ПДД перед началом летних каникул	1-4 5-7 8-9	Выставкина Ю.В., Шульгина Т.В. зам. директора по ВР, Коротких Т.А., преподаватель-организатор ОБЖ, сотрудник УГИБДД УМВДРФ
В течение года	Выступление работников ГИБДД на родительских собраниях, классных часах.	1-11	Выставкина Ю.В., Шульгина Т.В. зам. директора по ВР, преподаватель-организатор ОБЖ, Коротких Т.А., сотрудник УГИБДД УМВДРФ
В течение года	Беседы по профилактике детского дорожно- транспортного травматизма	1-4 5-8 9-11	сотрудник УГИБДД УМВДРФ, Выставкина Ю.В., Шульгина Т.В. зам. директора по ВР

**План мероприятий  
по предупреждению и профилактике ДДТТ  
«Внимание, дети!»**

№	Содержание работы	Сроки проведения	Класс	Ответственный
1	Оформление наглядной агитации по безопасности дорожного движения.	01.09.20.- 05.09.20.	1-11	Выставкина Ю.В., Шульгина Т.В. зам. директора по ВР, классные руководители
2	Класные часы «Безопасный путь школьника».	01.09.20.- 14.09.20.	1-11	Класные руководители
3.	Схемы индивидуальных безопасных маршрутов движения «ДОМ-ШКОЛА-ДОМ».	02.09.20.- 05.09.20.	1-6	Класные руководители
4.	Викторины, конкурсы по ПДД.	02.09.20.- 14.09.20.	1-8	Класные руководители
5.	Конкурс рисунков «Безопасная дорога».	07.09.20.	1-8	Выставкина Ю.В., Шульгина Т.В. зам. директора по ВР, классные руководители
6.	Встречи с сотрудниками ГИБДД	02.09.20.- 14.09.20.	1-7	Выставкина Ю.В., Шульгина Т.В. зам. директора по ВР, классные руководители
7.	Проведение уроков ОБЖ «Правила дорожного движения».	в течение месячника	1-11	Преподаватель- организатор ОБЖ Коротких Т.А.
8.	Работа отряда «ЮИД» (проведение викторин, конкурсов по безопасности дорожного движения)	12.09.20.- 14.09.20	сборный отряд	руководитель отряда Коротких Т.А.
9.	Выставка детской литературы и пособий по вопросам дорожной безопасности.	в течение месячника	1-11	Зав. библиотекой Мосина Е.Н.

### **Обучение правилам дорожного движения проводится:**

В форме классных часов, бесед, презентаций, игр, утренников, викторин, соревнований.

Проведение еженедельных пятиминуток-напоминаний по БДД: проводятся в 1-11 классах.

Количество отрядов ЮИД - 1

Количество детей в отряде ЮИД - 15

### **Организация работы по профилактике детского дорожно-транспортного травматизма**

Вопрос организации работы по профилактике детского дорожно-транспортного травматизма на сегодняшний день остаётся одним из самых важных. Это обусловлено трагической статистикой.

Необходимо осознавать, что количество несчастных случаев на дороге в нашей стране во много раз превышает показатели развитых стран. Анализ статистических данных о состоянии детского дорожно-транспортного травматизма по Тульской области показал необходимость акцентирования внимания всего педагогического коллектива на такой приоритетной задаче, как охрана жизни и здоровья детей. Решение этой задачи предполагает формирование у обучающихся устойчивых навыков безопасного поведения на улицах и дорогах с помощью изучения Правил дорожного движения и их практической отработки в урочной и внеурочной деятельности.

Работа по профилактике дорожно-транспортного травматизма в МБОУ «ЦО №4» строится согласно утверждённому плану на учебный год.

На протяжении учебного года ведётся информационно-разъяснительная работа с родителями, примером этому могут быть проведённые родительские собрания «Безопасный маршрут школьника», «Дорога в школу и домой», «Вы, ребёнок, транспорт и дорога» и т.д.

В школе работает Отряд ЮИД, ребята занимаются массово-разъяснительной работой по пропаганде ПДД (проводят в младших классах викторины, конкурсы по ПДД)

### **В течение учебного года организуются следующие мероприятия по ПДД:**

1. Беседы «Безопасный маршрут»
2. Конкурс рисунков и плакатов по ПДД (1-11 кл.)
3. Внеклассные мероприятия, викторины, конкурсы по ПДД (1-11 кл.)

## **Основные направления работы по БДДТТ**

**Цель:** Создание необходимых условий для обеспечения непрерывного воспитательного процесса в области безопасности дорожного движения.

### **Задачи:**

1. Сохранить жизнь и здоровье детей.
2. Обучить основам транспортной культуры.
3. Привлечь внимание общественности к проблеме безопасности на дороге.

### **Ожидаемый результат**

- Совершенствование профилактической работы по ПДД в школе;
- Сформированность навыков правильного поведения детей;
- Предотвращение детского дорожно-транспортного травматизма.

### **Направление деятельности**

- Тематические классные часы;
- беседы, познавательные игры;
- конкурсы рисунков, плакатов, стихотворений;
- совместная работа с учреждениями здравоохранения и ГИБДД;
- обучение учащихся оказанию первой медицинской помощи.

### **Организационная работа**

- Обновление положений конкурсов, соревнований;
- разработка положений новых конкурсов;
- обновление уголков безопасности;
- организация проведения открытых уроков и внеклассных мероприятий по ПДД;
- организация проведения игровых и обучающих мероприятий по ПДД.

### **Инструктивно- методическая работа**

- Проведение совещаний для педагогов, родителей по ПДД;
- консультации для педагогов, родителей, обучающихся;
- разработка методических рекомендаций;
- обновление инструкций по проведению инструктажа с детьми и подростками о безопасности дорожного движения;
- создание школьной видеотеки по ПДД.

### **Массовая работа**

- Проведение конкурсов, праздников, соревнований по ПДД;
- конкурсы рисунков, плакатов
- соревнования юных велосипедистов «Безопасное колесо»;
- проведение классных часов по профилактике ДДТТ;

### **Мероприятия, запланированные на год**

1	Воспитательный модуль «Добрая дорога детства» (сентябрь)
2	Месячник по проведению Всероссийской операции «Внимание, дети!». (август-сентябрь)
3	Составление маршрута движения учащихся начальных классов из дома в школу и обратно.
4	Классные часы по правилам дорожного движения.
5	День здоровья. День защиты детей.
6	Административное совещание «Об организации профилактической работы в школе с детьми по ПДД».
7	Обновление классных уголков безопасности «Дети и дорога».
8	Соревнования «Безопасное колесо». (осень, весна).
9	Месячник по ПДД (апрель).
10	Встреча с сотрудником ГИБДД.
11.	Родительские собрания по вопросам профилактики ДДТТ.

### Изучение правил дорожного движения

#### 5-й класс

№	Темы занятий	кол. часов
1.	Вводное занятие. Правила движения - закон улиц и дорог.	1.
2.	Причины дорожно-транспортных происшествий.	1.
3.	Формы регулирования дорожного движения. Сигналы светофора. Сигналы регулировщика.	1.
4.	Формы регулирования дорожного движения. Дорожная разметка и дорожные знаки, дополнительные средства информации.	1.
5.	Организация дорожного движения. Правила перехода улиц и дорог.	1.
6.	Типичные опасные ситуации на дорогах с пешеходами.	1.
7.	Скрытые опасности на дороге. Дорожные «ловушки».	1.
8.	Транспортные средства и дорожное движение.	1.
9.	.Правила езды на велосипеде.	1.
10.	Итоговое занятие. Игра «Весёлый перекрёсток».	1.

#### 6-й класс

№	Темы занятий	кол. часов
1.	Вводное занятие. Дорожно-транспортные происшествия. Причины ДТП.	1.
2.	Формы регулирования движения. Сигналы светофора и регулировщика. Дорожная разметка, дорожные знаки.	1.
3.	Правила безопасного поведения пешеходов и пассажиров.	1.
4.	Организация дорожного движения.. Правила перехода улиц , дорог, перекрёстков.	1.
5.	Скрытые опасности на дороге. Дорожные «ловушки».	1.
6.	Правила безопасности при переходе и проезде железнодорожных переездов.	1.
7.	Труд водителя.	1.



8.	Номерные опознавательные знаки и надписи на транспортных средствах.	1.
9.	Правила движения велосипедистов. Дополнительные требования к движению велосипедистов.	1.
10.	Итоговое занятие. Культура транспортного поведения и ответственность за нарушение ПДД.	1.

#### 7-й класс

№	Темы занятий	кол. часов
1.	Россия - страна автомобилей.	1.
2.	Формы регулирования движения. Сигналы светофора. Сигналы регулировщика. Дорожная разметка.	1.
3.	Дорожные знаки.	1.
4.	На загородных дорогах. Правила перехода улиц, дорог, перекрёстков.	1.
5.	Причины ДТП. Оказание пострадавшим первой доврачебной помощи.	1.
6.	Правила поведения при ДТП. Оказание пострадавшим первой доврачебной помощи (практическое занятие).	1.
7.	Роллинг.	1.
8.	Дополнительные требования к движению велосипедистов.	1.
9.	Железная дорога.	1.
10.	ГИБДД. Ответственность за нарушения правил дорожного движения.	1.

#### 8-й класс

№	Темы занятий	кол. часов
1.	Правила движения - закон улиц и дорог.	1.
2.	Дорожная азбука.	1.
3.	Регулирование движения транспортных средств.	1.
4.	Движение пешеходов по улицам и дорогам.	1.
5.	Транспортные средства на улицах и дорогах	1.
6.	Правила пользования пассажирским транспортом.	1.
7.	Велосипед и мопед. Правила перевозки пассажиров.	1.
8.	Проезд железнодорожных переездов.	1.
9.	Правила поведения при ДТП. Оказание пострадавшим первой доврачебной помощи.	1.
10.	Итоговое занятие.	1.

#### 9-й класс

№	Темы занятий	кол. часов
1.	Вводное занятие. Мы - пешеходы.	1.
2.	Элементы улиц и дорог. Перекрёстки и их виды.	1.
3.	Причины несчастий, происходящих с пешеходами .	1.
4.	Опасные ситуации по вине водителей.	1.
5.	Опасные ситуации по вине пешеходов.	1.
6.	Опасные ситуации, возникшие из-за неисправностей транспортных средств, дорог, освещения.	1.

7.	Внимание: пешеходы.	1.
8.	Шагаем по дороге.	1.
9.	Наш друг светофор светит не только нам	1.
10.	Итоговое занятие. Тест.	1.

**Основные требования к знаниям и умениям обучающихся  
5-9 классов.**

**Знать:**

- правила дорожного движения;
- группы знаков и их назначение, место установки;
- назначение дорожной разметки и её виды;
- правила безопасного поведения на улице, на дороге;
- правила пользования общественным и личным транспортом;

**Уметь:**

- самостоятельно определять места для безопасного перехода улиц и дорог;
- пользоваться общественным транспортом;
- применять знания правил дорожного движения на практике.

**10-й класс**

№	Темы занятий	Кол. часов
1.	Вводное занятие. Роль автомобильного транспорта в экономике города.	1.
2.	Регулирование движения. Сигналы регулировщика. Выполнение его сигналов.	1
3.	Дорожные знаки : - предупреждающие знаки ; -знаки приоритета ; - запрещающие знаки ; - предписывающие знаки ; - знаки особых предписаний ; - информационные знаки ; - знаки дополнительной информации (таблички)	1.
4.	Причины ДДТТ. Мероприятия, проводимые по их предупреждению.	1.
5.	Правила передвижения группами по населённому пункту. Выбор безопасных маршрутов.	1
6.	Первая медицинская помощь при ДТП.	1
7.	На загородной дороге.	1
8.	Правила безопасного поведения при пожаре в общественном транспорте.	1
9.	Правила перевозки пассажиров.	1
10.	Итоговое занятие.	1

**11-й класс**

№ п/п	Темы занятий	кл. часов
1.	Основные понятия и термины	1
2.	Перекрёстки и их виды. Правила поведения на перекрестках.	1
3.	Дорожные знаки и их группы.	1

4.	Правила пользования общественным транспортом. Культура поведения.	1
5.	Опознавательные знаки транспортных средств.	1
6.	Применение специальных сигналов.	1
7.	Правила пользования железнодорожным транспортом. Железнодорожный переезд.	1
8.	ДТП. Их причины и последствия.	1
9.	Оказание первой медицинской помощи.	1
10.	Культура транспортного поведения.	

### **Памятка для классного руководителя по проведению занятий по обучению обучающихся правилам дорожного движения.**

- В целях предупреждения ДТП с учащимися совместно с родителями необходимо:
- проводить беседы, деловые игры по безопасности дорожного движения;
  - организовать «круглый стол» с участием сотрудников ГИБДД, общества автомобилистов, врача-травматолога или представителя Красного Креста, уделив особое внимание теме «дорожные ловушки» и ответственности родителей за жизнь и здоровье детей;
  - организовать выпуск школьных газет, бюллетеней, радиосообщений, используя школьные радиоузлы;
  - провести зачеты по знаниям Правил дорожного движения как детей, так и родителей с использованием анкет или тестовых заданий по ПДД;
  - обеспечить сопровождение родителями групп детей к местам отдыха и проведения массовых мероприятий. В целях предотвращения ДТП с участием детей организовать дежурство на прилегающих к этим местам опасных участках дороги;
  - материал в уголки по безопасности движения подбирать для изучения не только детьми, но и родителями;
  - организовать изготовление и обновление учебных пособий по ПДД (плакатов, макетов светофоров и настольных перекрестков, дорожных знаков и т. д.), а также устройство площадки для проведения практических занятий;
  - провести кинолектории по безопасности дорожного движения;
  - провести конкурсы по безопасности дорожного движения для семейных команд (КВН, викторины, театрализованные представления (поле чудес, брейнг-ринг, конкурсы загадок, частушек и стихов по ПДД и так далее) и привлекать родителей к организации конкурсов;
  - устраивать выставки плакатов, рисунков, поделок, иллюстрации, фотографий, литературы по безопасности дорожного движения;
  - обсуждать на родительских собраниях каждый факт ДТП или правонарушения в сфере безопасности дорожного движения с участием детей;
  - проводить индивидуальные беседы с родителями, дети которых входят в группу риска (слишком активные, подвижные, непредсказуемые на улицах и дорогах, и, наоборот, заторможенные, неуверенные в себе, испытывающие чувство страха, имеющие

замедленную реакцию на опасность). Профилактическую работу с родителями целесообразно проводить перед началом каникул и сразу после них.

Основная часть ДТП регистрируется с мая-июня по сентябрь. Осенью дети идут в школу, отвыкнув за лето от движения транспорта на улицах. Дети теряют бдительность накануне каникул и в период каникул, когда предоставлены сами себе.

В беседе с родителями необходимо дать соответствующие установки.

Родителям необходимо:

- знать, где проводят свободное время их дети;
- постоянно контролировать поведение детей, даже когда они гуляют во дворе, жилой зоне, идут по тротуару;
- крепко держать детей за руку при переходе дорог с интенсивным движением и разъяснять им правила безопасного поведения на дорогах;
- знать, что они несут личную ответственность за поведение своих детей.

### **Памятка родителям при составлении безопасного маршрута школьника.**

Дорогие родители!

Помогите вашему ребёнку сохранить жизнь и здоровье на дороге.

Эту трудную задачу облегчит создание вами семейных учебных пособий.

Вместе с детьми составьте схему маршрута

**«Дом - школа - дом»** с детальным описанием

особенностей каждого перехода через дорогу и мест, требующих повышенного внимания. Могут быть полезными схемы других постоянных маршрутов вашей семьи («Дом - музыкальная школа», «Дом - дом бабушки» и т.д.), а также планы окрестностей дома и школы с их описанием.

### **Рекомендуем:**

1. Вместе с ребенком пройти по рекомендуемому маршруту, обсудив места, требующие повышенного внимания. Обязательно обозначить, по какому маршруту идти нельзя.
2. Дома вместе с ребенком составить схему рекомендуемого маршрута и описание к ней.
3. Пройти маршрут вместе с ребенком повторно, попросив его объяснить взрослому, как правильно поступать в том или ином случае.
4. Регулярно тренировать внимание ребенка, превращая его знания в навыки поведения.

### **Памятка школьнику**

#### ***ОСНОВНЫЕ ПРАВИЛА БЕЗОПАСНОГО ПОВЕДЕНИЯ НА ДОРОГЕ***

- Никогда не выбегайте на дорогу перед приближающимся автомобилем. Это опасно, потому что водитель не может остановить машину сразу.
  - Дорогу необходимо переходить в специально установленных местах по пешеходному переходу.
  - На проезжую часть выходите только после того, как убедитесь в отсутствии приближающегося транспорта и слева и справа.
  - Опасно выезжать на проезжую часть на скейтах и роликовых коньках.
- Не выбегайте на дорогу вне зоны пешеходного перехода, в этом месте водитель не ожидает пешеходов и не сможет мгновенно остановить автомобиль.

- Опасно играть в мяч и другие игры рядом с проезжей частью, лучше это делать во дворе или на детской площадке.

**Помните! Только строгое соблюдение  
Правил дорожного движения защищает всех вас  
от опасностей на дороге.**

### Памятка для родителей по обучению детей правилам дорожного движения

- Не спешите, переходите дорогу размеренным шагом. Выходя на проезжую часть дороги, прекратите разговаривать - ребенок должен привыкнуть, что при переходе дороги нужно сосредоточиться.
- Не переходите дорогу на красный или желтый сигнал светофора, как бы вы при этом не торопились. Переходите дорогу только в местах, обозначенных дорожным знаком “Пешеходный переход”.
- Из автобуса, троллейбуса, трамвая, такси выходите первыми. В противном случае ребенок может упасть или побежать на проезжую часть.
- Привлекайте ребенка к участию в ваших наблюдениях за обстановкой на дороге, показывайте ему те машины, которые готовятся поворачивать, едут с большой скоростью и т.д.
- Не выходите с ребенком из-за кустов или машины, не осмотрев предварительно дорогу, – это типичная ошибка и нельзя допускать, чтобы дети ее повторяли.
- Не разрешайте детям играть вблизи дороги и на проезжей части.

**Твердо усвойте сами и научите ребенка, что входить в любой вид транспорта и выходить из него можно только тогда, когда он стоит. Объясните ребенку, почему нельзя прыгать на ходу.**

### **Памятка велосипедисту**

#### **ДОРОГИЕ ДРУЗЬЯ!**

Для обеспечения безопасности движения, предупреждения несчастных случаев *каждый, кто пользуется велосипедом, должен знать и соблюдать правила движения.*

**Ездить на велосипедах по улицам и дорогам разрешается с 14 лет.**

***Не разрешается ездить на велосипеде:***

- без номерного знака, звонка, с ненадёжными тормозами и рулевым управлением, а в тёмное время суток,

кроме того, без зажжённого фонаря (фары) белого цвета спереди и красного фонаря (или светоотражателя)

сзади;

- по тротуарам и пешеходным дорожкам садов, парков и бульваров;
- на расстоянии более одного метра от тротуара или обочины;
- не держась за руль руками, вперегонки, цепляясь за движущиеся транспортные средства или за другого

велосипедиста;

- в непосредственной близости к идущему впереди транспортному средству;

- по улицам и дорогам, обучая и обучаясь езде на велосипеде.

***Запрещается перевозить на велосипеде:***

- предметы, которые могут помешать управлению им, или выступающие более чем на полметра по длине и ширине за габариты велосипеда;
- пассажиров на раме или багажнике.

***Велосипедист не должен***

- поворачивать налево и разворачиваться на дорогах, имеющих более одной полосы для движения в данном направлении.
- запрещается буксировка велосипедов и велосипедистами.

***Напоминая о Правилах движения, просим запомнить, что Ваша безопасность на дороге зависит от того, насколько точно Вы эти правила соблюдаете.***